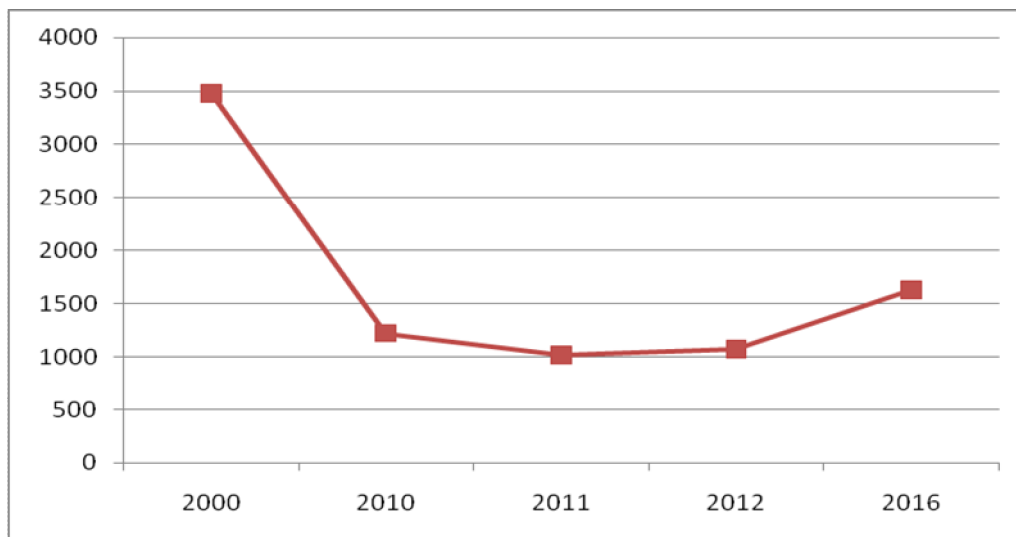


A Entwicklung/ Prognose der Schulabgänger insgesamt im Landkreis Nordsachsen

Jahr	2000	2010	2011	2012	2016
Abgänger insgesamt	3.478	1.223	1.018	1.070	1.630

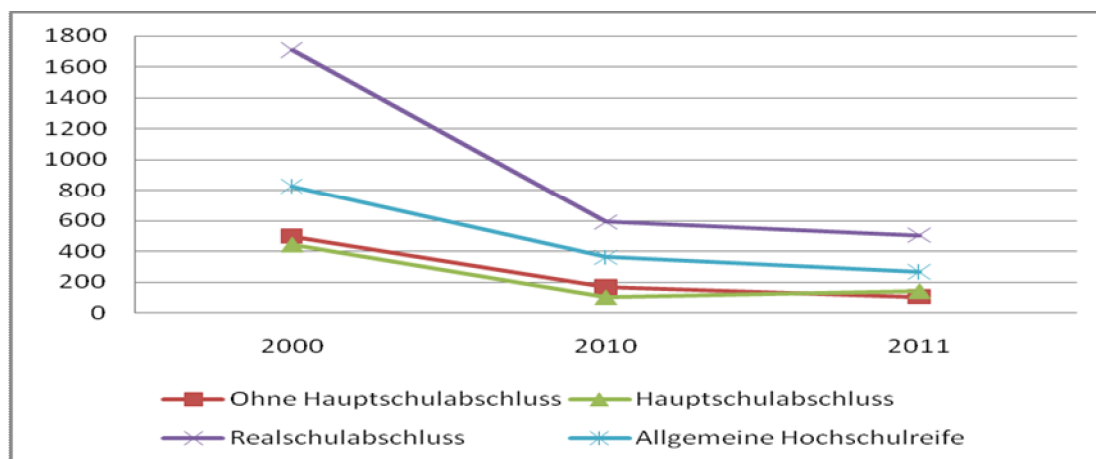


(Statistisches Landesamt Freistaat Sachsen, Stand 2010)

Die Zahl der Schulabgänger in Nordsachsen reduzierte sich seit 2000 um 65%, im Jahr 2011 beenden nur noch 1.027 Jugendliche die Schule. Damit ist die Talsohle dieser Entwicklung erreicht, ab 2012 steigen die Zahlen wieder leicht an.

B Entwicklung nach Qualität der Abschlüsse an allgemeinbildenden Schulen

Jahr	2000	2010	2011
Ohne Hauptschulabschluss	499	168	105
Hauptschulabschluss	443	102	142
Realschulabschluss	1.709	591	505
Allgemeine Hochschulreife	827	362	266



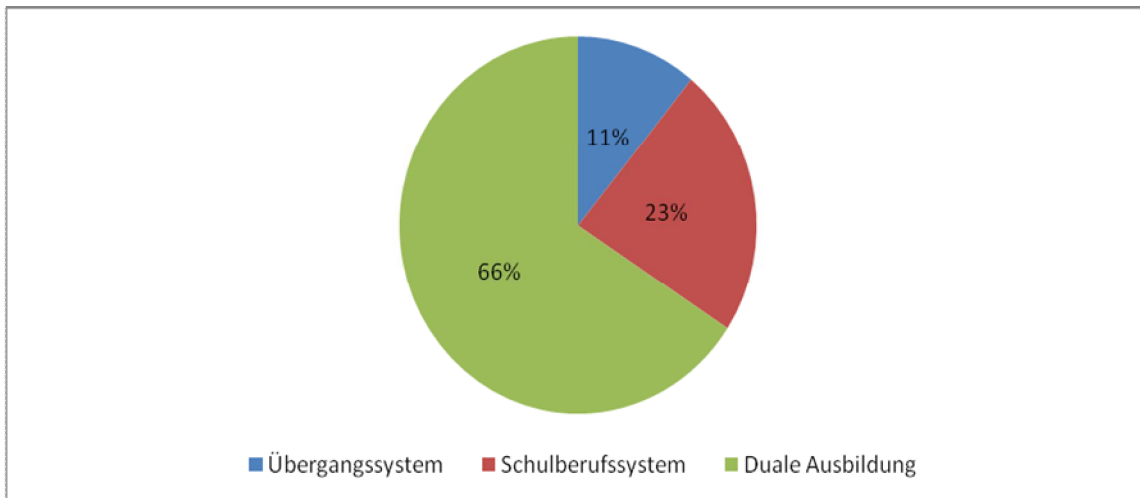
(Statistisches Landesamt Freistaat Sachsen, Stand 2010)

[Click Here to upgrade to Unlimited Pages and Expanded Features](#)

Hauptschulabschluss und Allgemeiner Hochschulreife sowie der Jugendlichen ohne Hauptschulabschluss abnimmt, stieg im letzten Jahr die Zahl der jungen Menschen, die einen Hauptschulabschluss erhielten. Ca 10% der nordsächsischen Schüler verlassen die Schule ohne Hauptschulabschluss.

2. Entwicklung der Zahl der Jugendlichen im Berufsbildungssystem

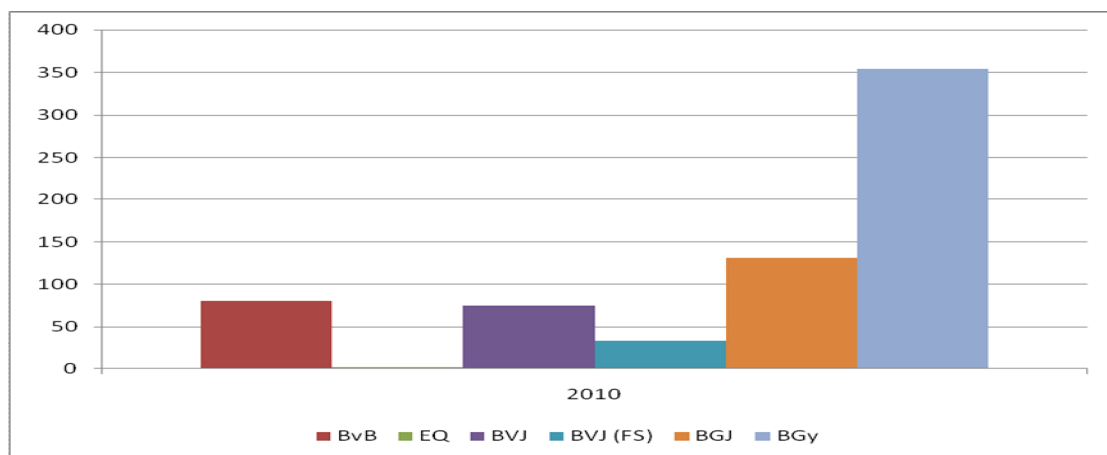
Insgesamt besuchten im Jahr 2010 6.201 Schüler nordsächsische Berufsschulzentren. Davon absolvierten 677 eine Übergangsmaßnahme, 1.445 Schüler haben eine schulische Ausbildung absolviert und 4.079 mündeten in eine duale Ausbildung.



(Statistisches Landesamt Freistaat Sachsen, Stand 2010)

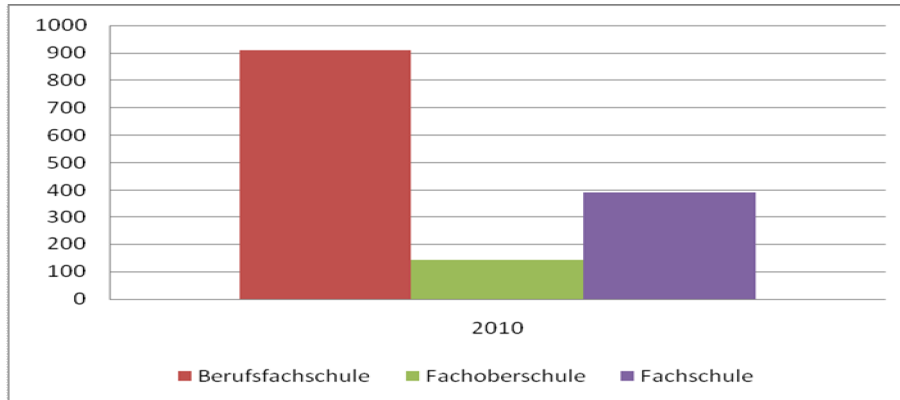
A Übergangssystem

Maßnahme	BvB	EQ	BVJ	BVJ (FS)	BGJ	BGy
2010	81	2	75	34	131	354



(Statistisches Landesamt Freistaat Sachsen, Stand 2010)

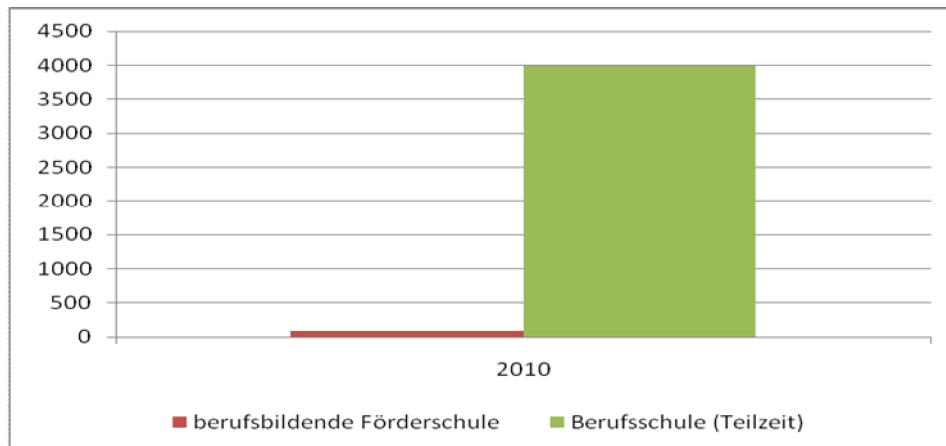
	Berufsfachschule	Fachoberschule	Fachschule
2010	909	144	392



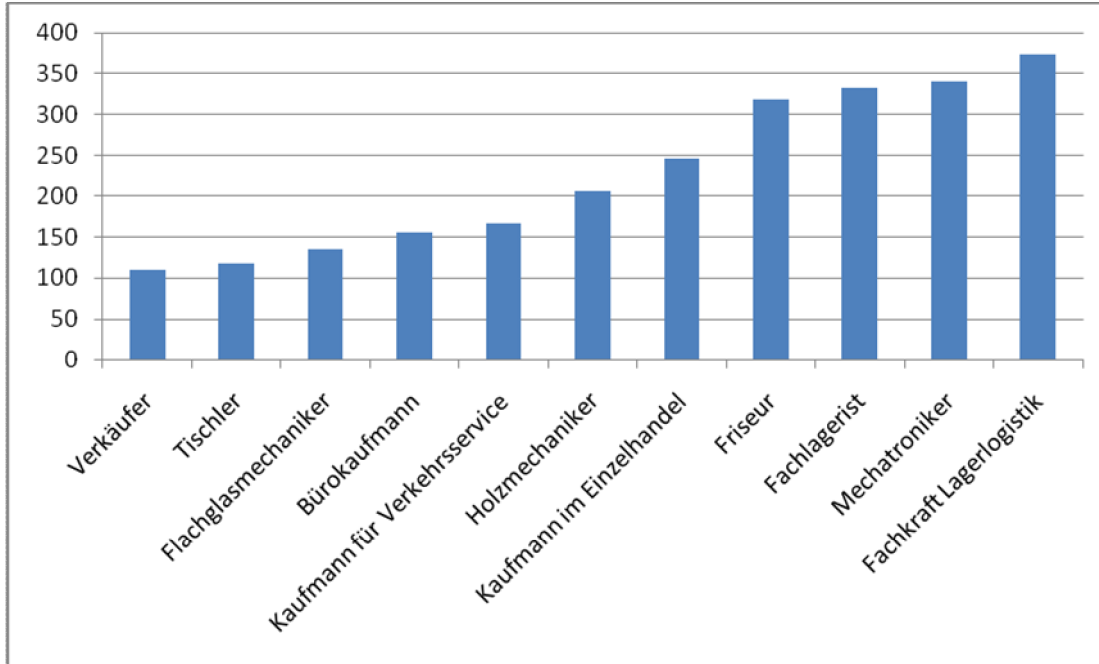
(Statistisches Landesamt Freistaat Sachsen, Stand 2010)

C Duale Ausbildung

	berufsbildende Förderschule	Berufsschule (Teilzeit)
2010	93	3.986



(Statistisches Landesamt Freistaat Sachsen, Stand 2010)



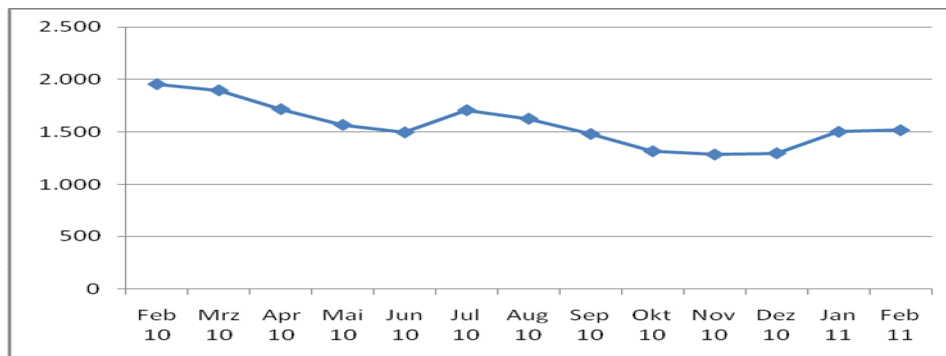
(Schulverwaltung Nordsachsen, Stand 2010)

An den Berufsschulzentren im Landkreis Nordsachsen absolvieren die meisten Jugendlichen eine Ausbildung als Fachkraft der Lagerlogistik (10,5%); gefolgt von den Mechatronikern (9,5%) und den Fachlageristen (9,3%). Bei den berufsbildenden Förderschulen wird mit 23,8% die Ausbildung zum Gartenbauer von den Jugendlichen bevorzugt.

3. Arbeitslose Jugendliche im Landkreis

	Feb 10	Mrz 10	Apr 10	Mai 10	Jun 10	Jul 10	Aug 10	Sep 10	Okt 10	Nov 10	Dez 10	Jan 11	Feb 11
Gesamt	1.957	1.898	1.718	1.568	1.496	1.708	1.627	1.481	1.316	1.285	1.297	1.502	1.517

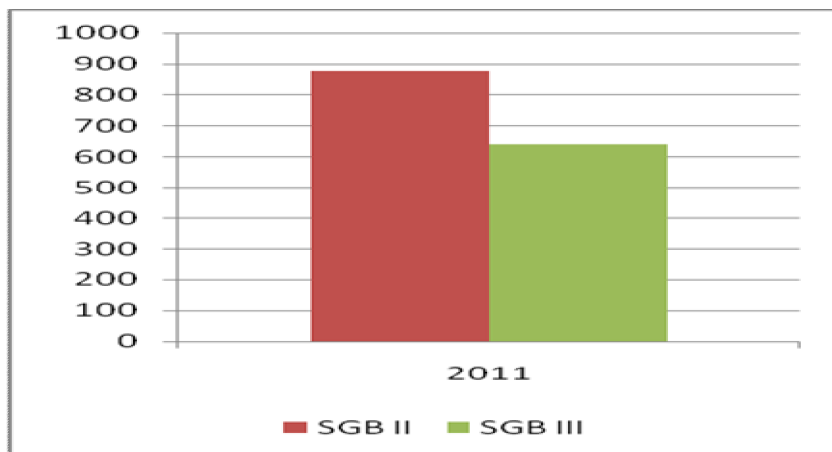
A ...Entwicklung innerhalb des Jahres 2010



(Germer, Frank: Vortrag „Aktuelle Situation am Arbeitsmarkt, Stand 2011)

Innerhalb eines Jahres ist die Zahl der arbeitslosen Jugendlichen unter 25 Jahren um 22,5% gesunken. Die Arbeitslosenquote der Jugendlichen unter 25 Jahren liegt bei 11,9%

	Gesamt	SGB II	SGB III
2011	1.517	876	641

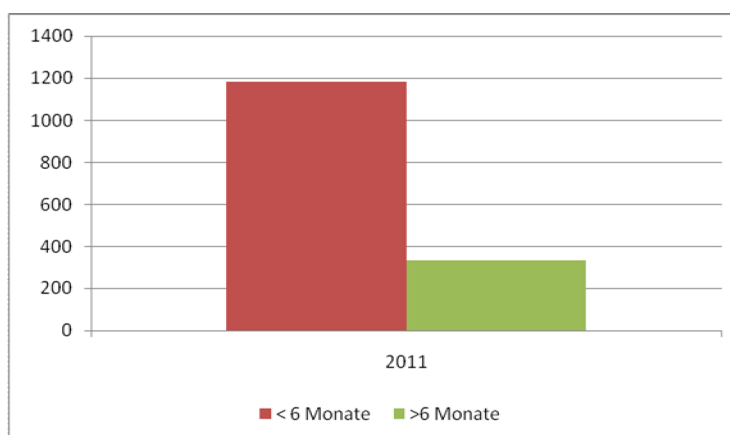


(Germer, Frank: Vortrag „Aktuelle Situation am Arbeitsmarkt, Stand 2011)

Von den aktuell 1.517 arbeitslosen Jugendlichen werden 58% im SGB II und 42% im SGB III betreut.

C...nach Dauer in Arbeitslosigkeit

	Gesamt	< 6 Monate	>6 Monate
2011	1.517	1.183	334

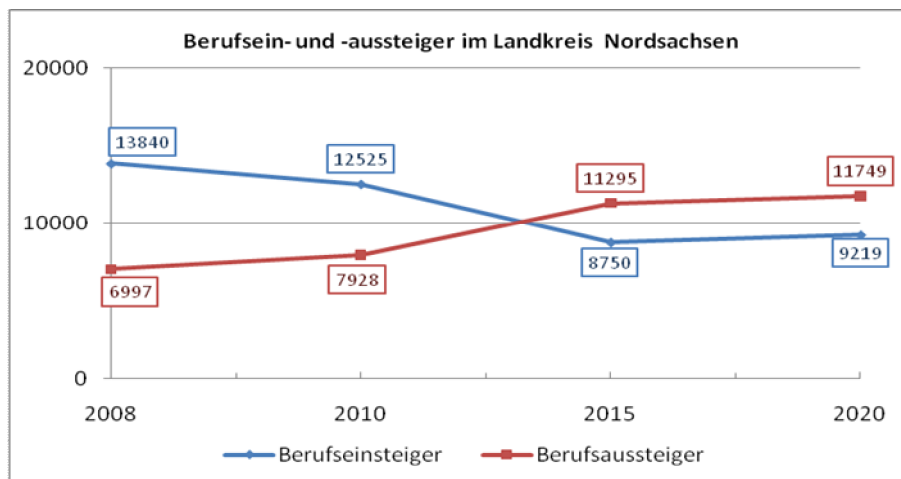


(Germer, Frank: Vortrag „Aktuelle Situation am Arbeitsmarkt, Stand 2011)

Von den 1.517 arbeitslosen jungen Menschen unter 25 Jahren sind 334 schon länger als 6 Monate ohne Arbeit. Unter 20 Jahren beläuft sich die Zahl sogar auf 92.

Verhältnis von Berufseinsteiger zu Berufsaussteiger im Landkreis

Jahr	2008	2010	2015	2020
Berufseinsteiger	13.840	12.525	8.750	9.219
Berufsaussteiger	6.997	7.928	11.295	11.749



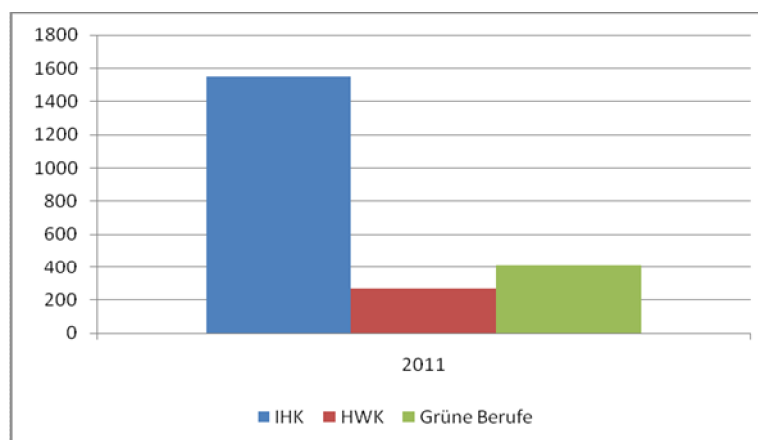
(Sachsenmonitoring, Stand 2010)

Bis zum Jahr 2015 wird sich das Verhältnis Berufseinsteiger zu Berufsaussteiger umkehren! Im Jahr 2015 werden wir 2.545 mehr Berufsaussteiger als Berufseinsteiger haben.

5. Ausbildungssplatzsituation


A Kammerbereich IHK, HWK

	IHK	HWK	Grüne Berufe
2011	1.553	270	406



(IHK zu Leipzig, HWK zu Leipzig, Landratsamt Nordsachsen, Stand 2010)

Aktuell haben wir in Nordsachsen im IHK Bereich 1.553 Auszubildende, im HWK Bereich 270 Auszubildende und im Bereich „Grüne Berufe“ 406 Auszubildende.

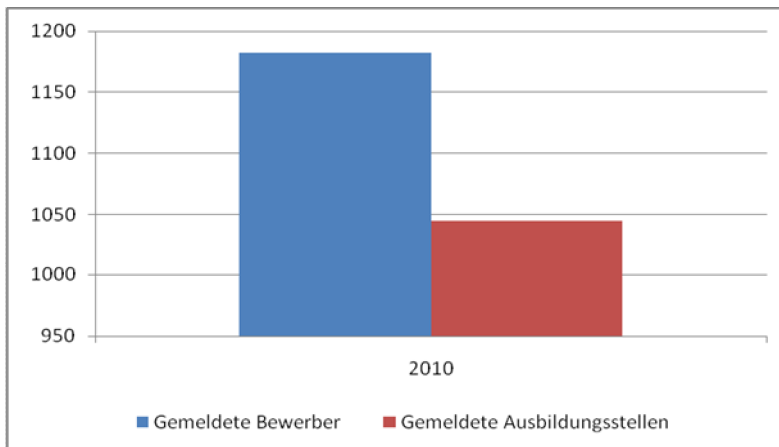


Your complimentary use period has ended.
Thank you for using PDF Complete.

[Click Here to upgrade to Unlimited Pages and Expanded Features](#)

B Agenturbereich

	Gemeldete Bewerber	Gemeldete Ausbildungsstellen
2010	1.182	1.045



(Bundesagentur für Arbeit: Arbeitsmarkt in Zahlen – Ausbildungsstellenmarkt; September 2010)

Im Jahr 2010 gab es bei der Agentur für Arbeit mehr Bewerber als gemeldete Ausbildungsstellen bei der Agentur für Arbeit. 9 Bewerber blieben unversorgt. Trotzdem konnten 27 Ausbildungsstellen nicht besetzt werden.